

Jaarcijfers 2001

Utrecht, maart 2002

Raad van Arbitrage voor de bouwbedrijven in nederland



Bestuur

VOORZITTER

- ir. A.P. Vernimmen

SECRETARIS- PENNINGMEESTER

- mr. J.A.G. van Eimeren

NAMENS A.V.B.B.

/onder-voorzitter

- ing. J.A.M. Nietsch
- H.M. Winkelman
- ing. C.M.A. Hollink
- ing. L.W.M. van Druenen

NAMENS K.I.V.I.

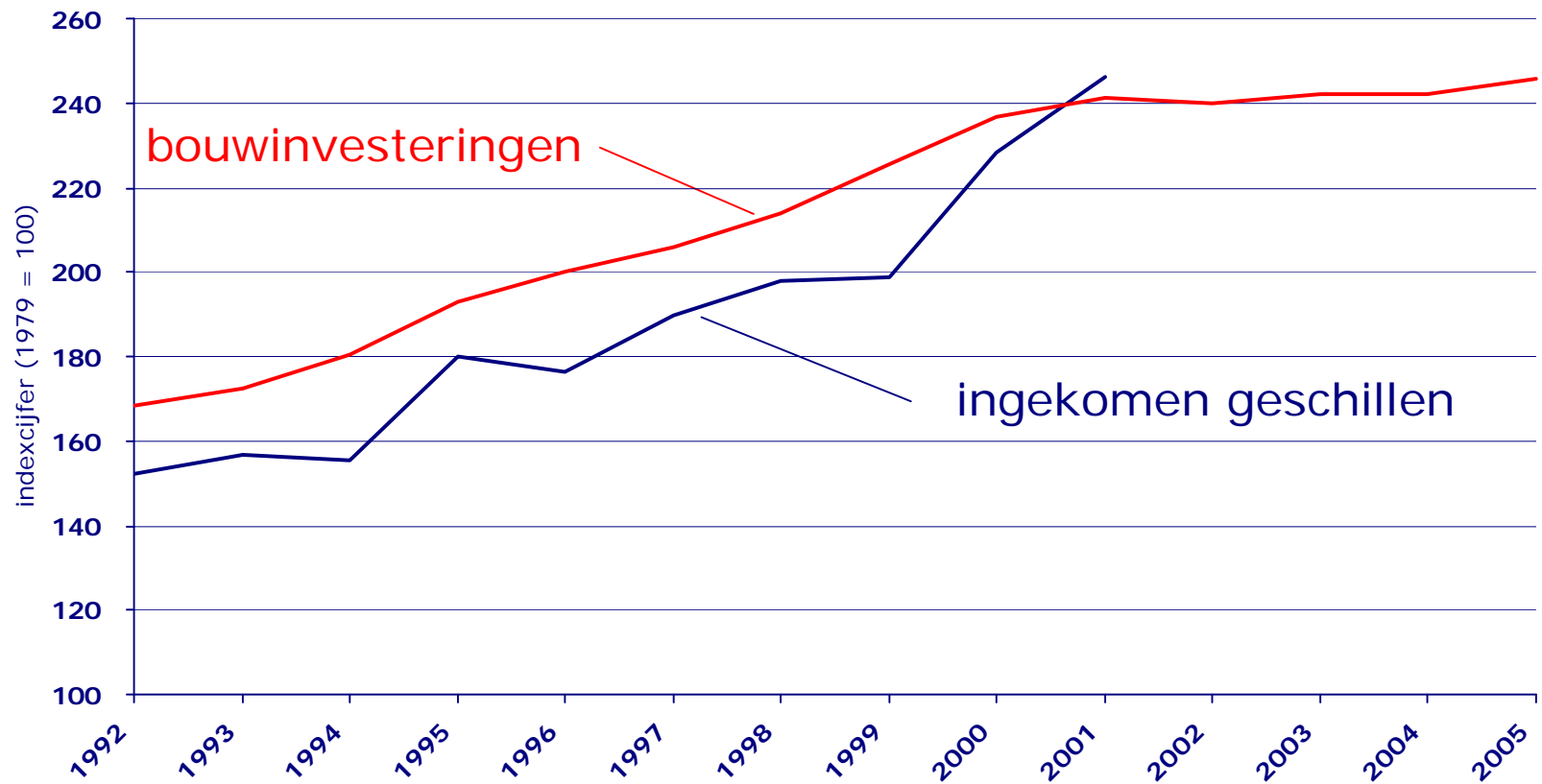
- ir. C. Heegstra
- ir. P.J.M. Ijsselmuiden

NAMENS B.N.A.

- ir. G.M.J. van de Bongard
- mw. ir. R.H. Witteveen-Heere

Groei

Groei aantal ingekomen geschillen
i.r.t. groei bouwinvesteringen (B&U + GWW)



Geschillen

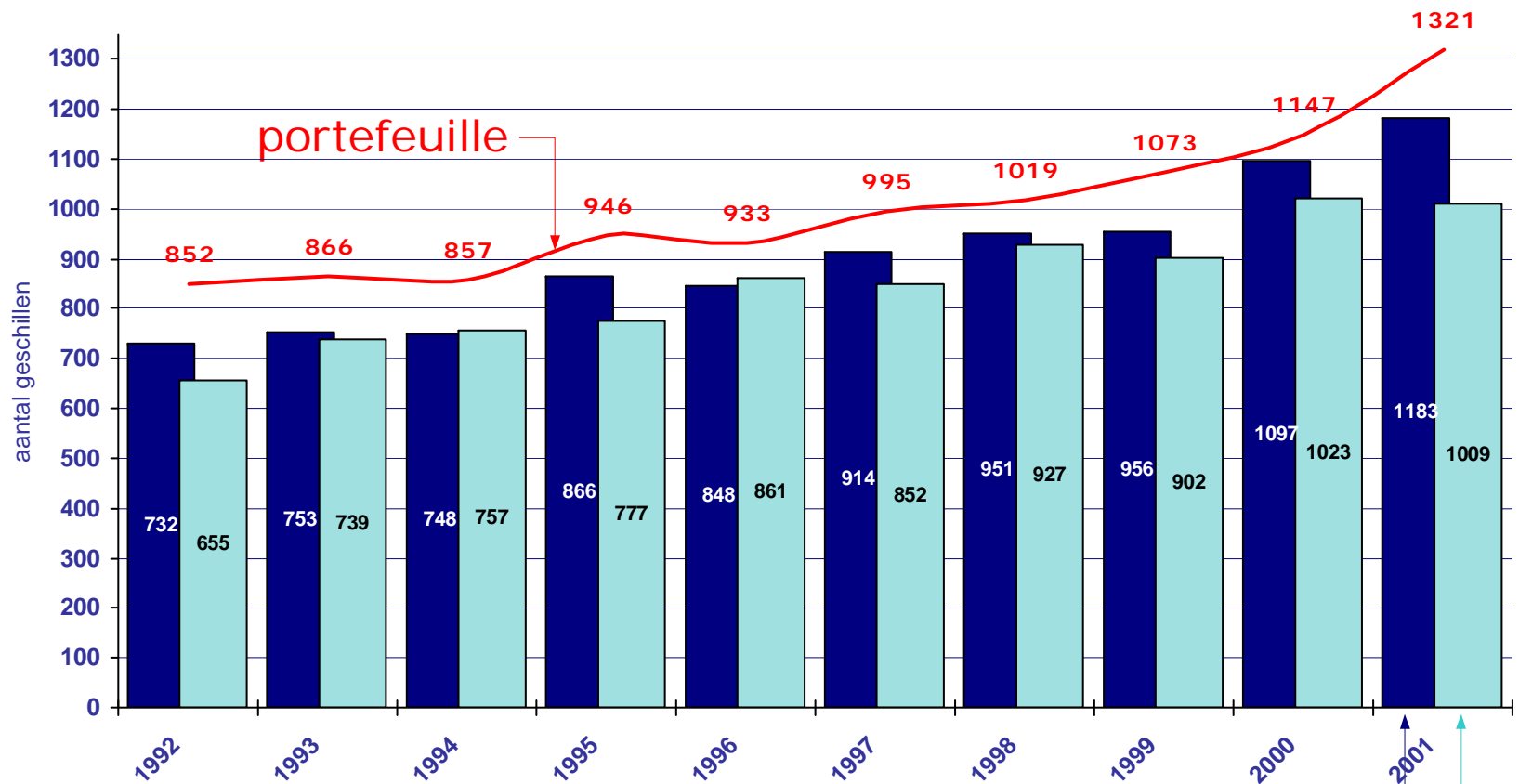
	1997	1998	1999	2000	2001
binnengekomen geschillen	914	951	956	1097	1183
definitief afgewikkeld	852	927	902	1023	1009
+ doorlopende zaken	59	54	53	55	70
- ingetrokken zaken	222	280	273	272	333
aantal uitspraken	689	701	682	806	746

Uitspraken

	1997	1998	1999	2000	2001
scheidsrechterlijk vonnis	429	419	419	491	421
schikking/dading in vonnis	176	178	177	210	188
proces verbaal plaatsopneming	35	28	35	26	45
overige	49	76	51	79	92
behandeld door 1 arbiter	400	446	424	541	491
behandeld door 3 arbiters	286	249	251	196	176
met lid jurist	77	74	81	67	72

Portefeuille

Ontwikkeling van het aantal geschillen in portefeuille

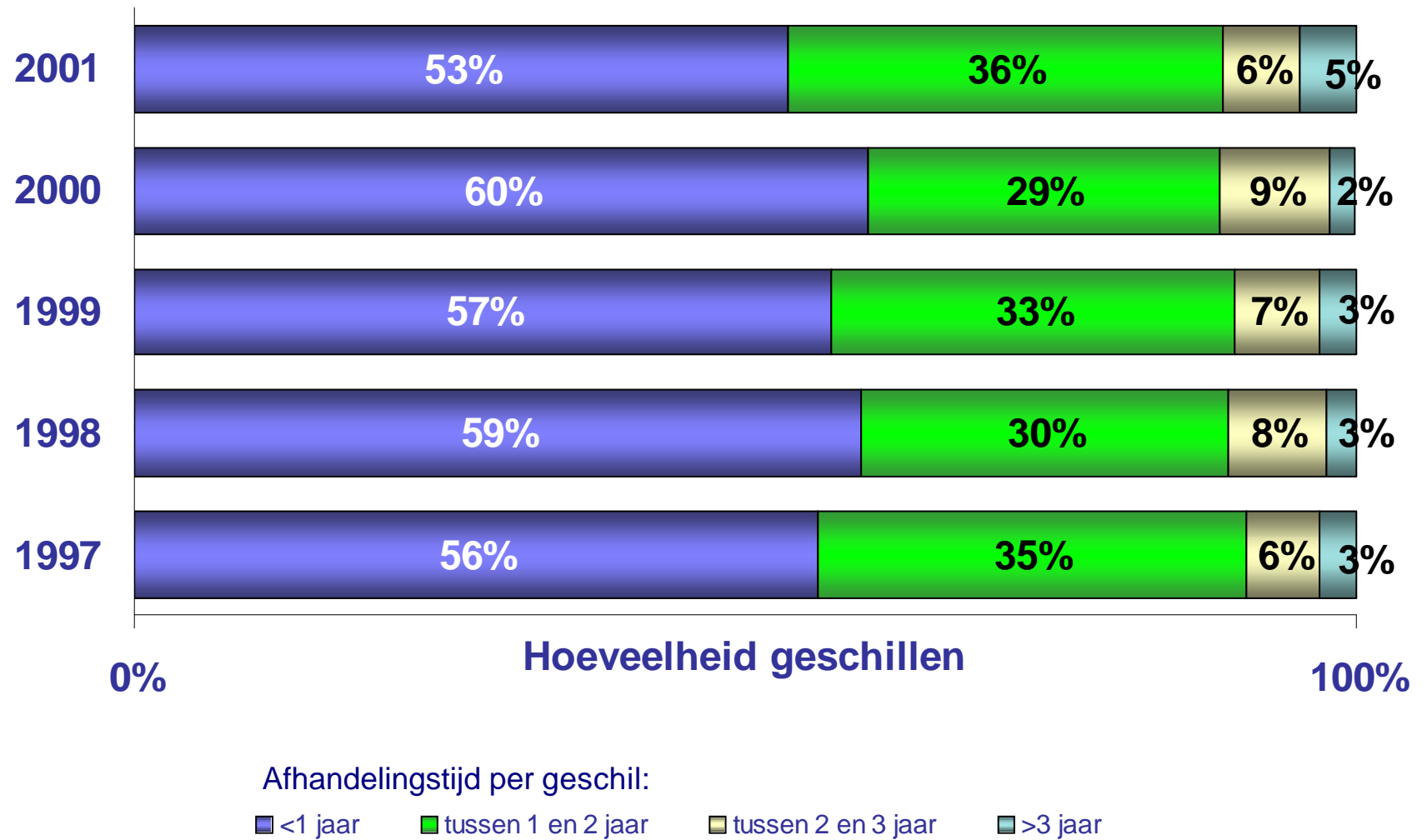


ingekeomen

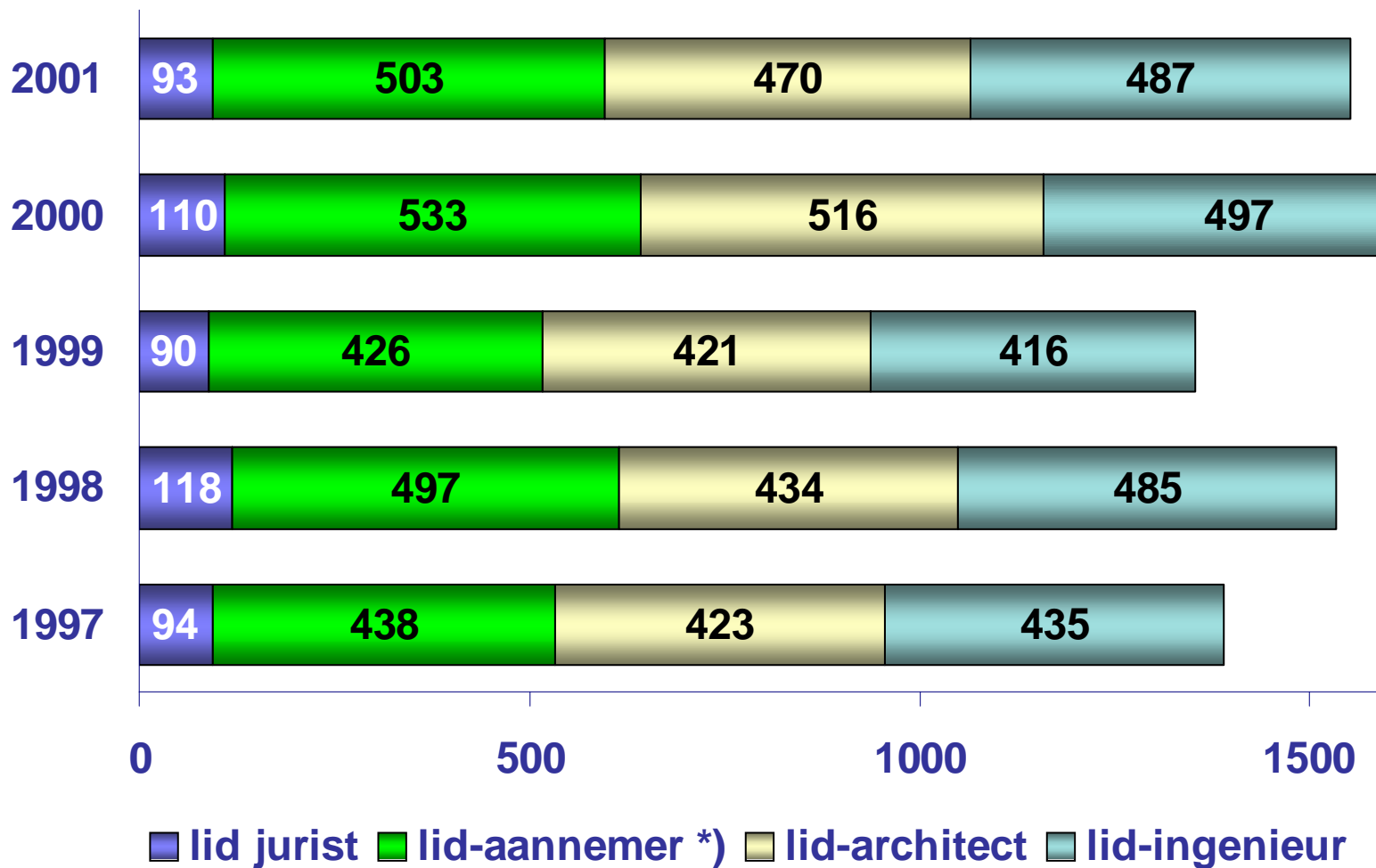
afgewikkeld

figuur 5

Aantal geschillen en afhandelingstijd

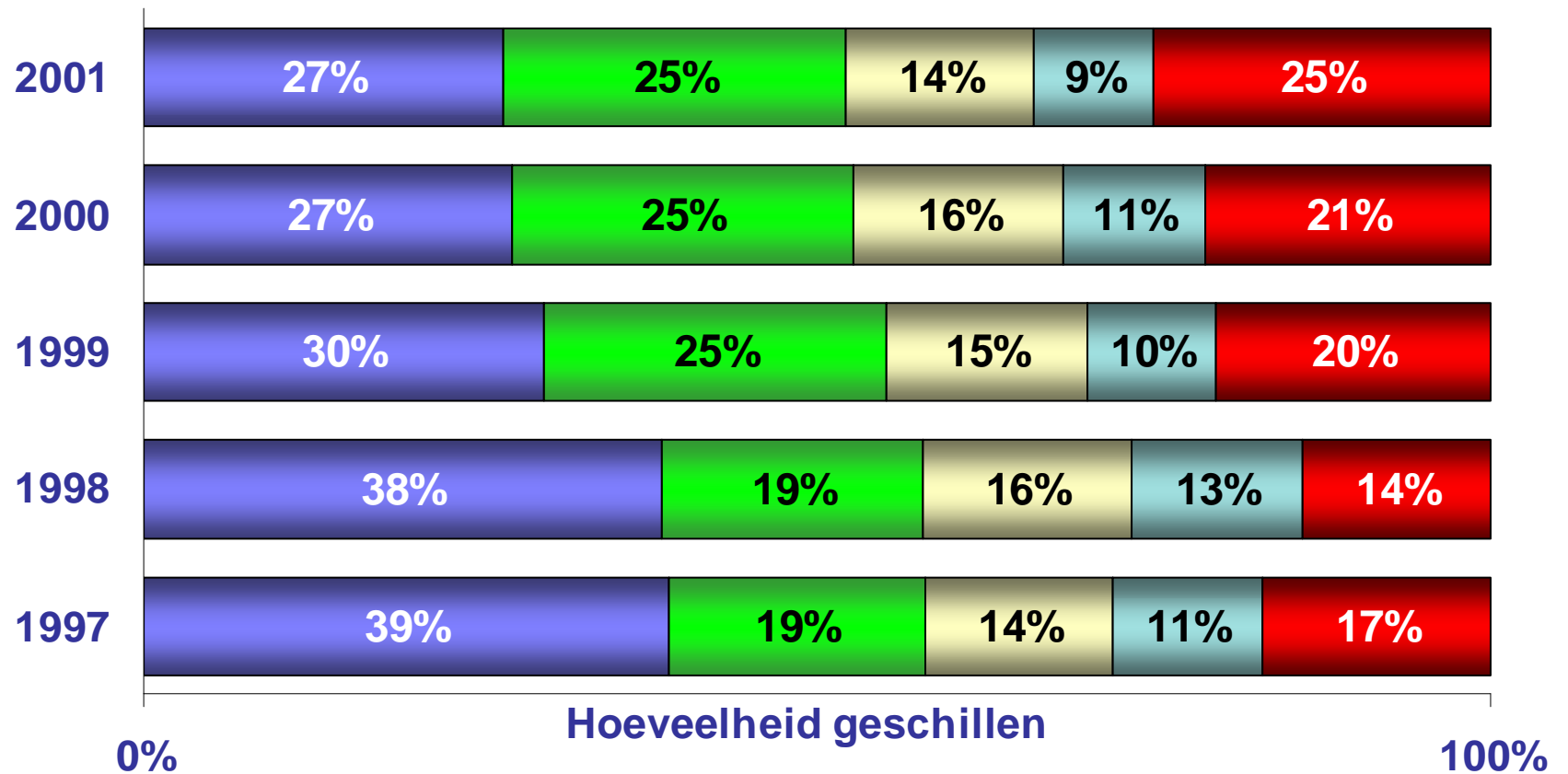


Benoemingen



*) inclusief leden aannemer aanverwante nevenbedrijven

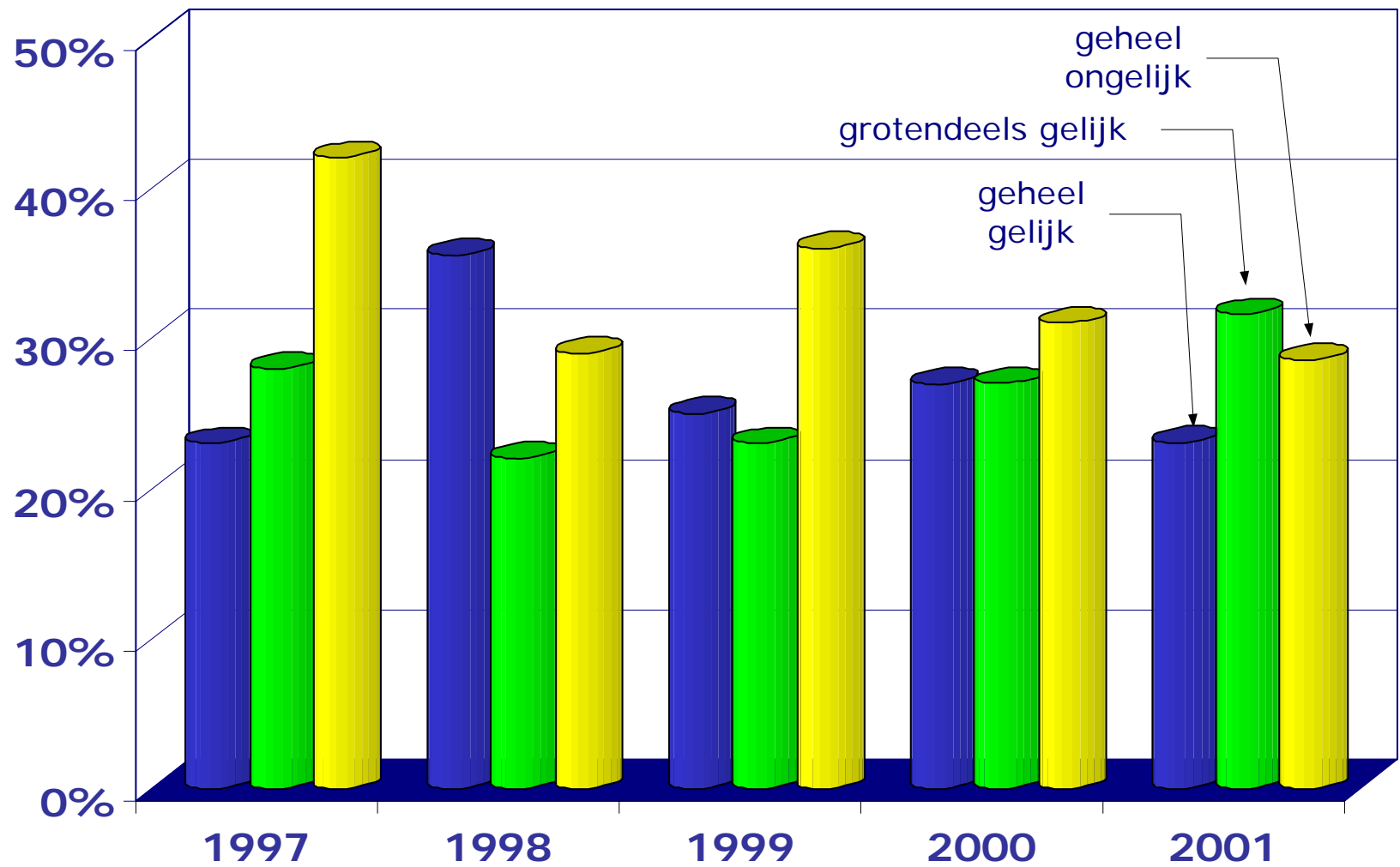
Aantal geschillen per kostencategorie



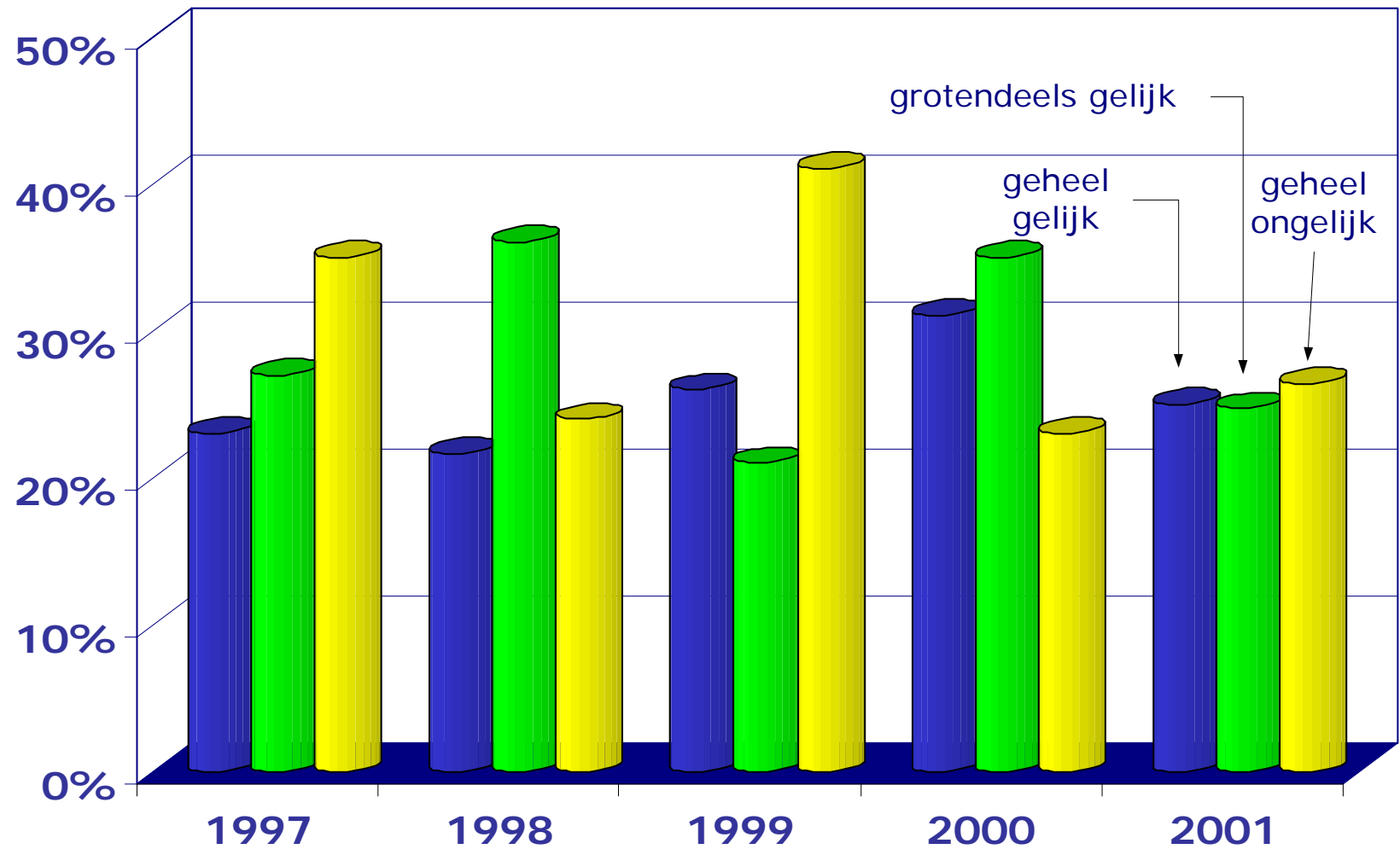
Arbitragekosten per geschil:

■ < f 4.000 ■ tussen f 4.000 en f 6.000 ■ tussen f 6.000 en f 8.000 ■ tussen f 8.000 en f 10.000 ■ >= f 10.000

Het gelijk van de eiser



Het gelijk van de opdrachtgever



De situering van objecten



Hoger Beroep

	1997	1998	1999	2000	2001
binnengekomen geschillen	60	63	64	88	73
scheidsrechterlijk vonnis	40	43	48	45	46
vervallen verklaring	1	2	0	0	4
onbevoegd verklaring	0	0	0	0	1
schikking in vonnis	0	1	2	5	2
intrekking <small>na mondelinge behandeling</small>	0	1	2	8	2
intrekking	13	14	17	11	14
totaal afgewikkeld	54	61	69	69	69

U.A.R.-geschillen

	1997	1998	1999	2000	2001
- aanbesteder gelijk	23	9	10	17	10
- aannemer gelijk	9	21	11	17	4
scheidsrechterlijk vonnis	32	30	21	34	14
schikking in vonnis	2	7		1	
intrekking	3	1		2	5
intrekking na mondelinge behandeling	6	7	7	4	8
totaal afgewikkeld	43	45	28	41	27

U.A.R.-geschillen (exclusief intrekkingen)

	1997	1998	1999	2000	2001
aanbesteder is:					
staat	17	8	6	7	3
provincie	1	4	2	1	5
gemeente	7	11	5	15	6
waterschap	3	4	0	9	0
overheid	28	27	13	32	14
particuliere sector	4	3	8	2	0